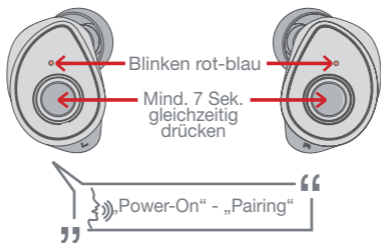


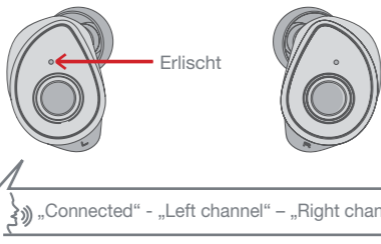
## NETWORX FREE - ERSTVERBINDUNG

1.



2.

Kurz warten



# 3.

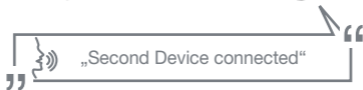
Bluetooth am Endgerät einschalten

Bluetooth-Einstellungen öffnen -  
Gerät „Networx TWS-Headset“ auswählen



# 4.

Kurz warten



## WIEDERVERBINDUNG

1. Beide Tasten mind. 2 Sek. drücken
2. Kurz warten – die Kopfhörer koppeln sich automatisch
3. Bluetooth am Endgerät einschalten

Kopfhörer und Endgerät verbinden sich automatisch