

NETWORX
Solutions for digital lifestyle



USB-C-ADAPTER
Bedienungsanleitung

INHALT

SICHERHEITSHINWEISE . . .	Seite 5
PRODUKTÜBERSICHT	Seite 7
PRODUKTBESCHREIBUNG .	Seite 8
BEDIENUNGSHINWEISE . . .	Seite 9
TECHNISCHE DATEN	Seite 12
PFLEGE UND ENTSORGUNG	Seite 14

USB-C-ADAPTER

Vielen Dank, dass Sie sich für ein Produkt der Marke NETWORKX entschieden haben.



Bitte lesen Sie sich vor Gebrauch des Produkts alle Hinweise dieser Bedienungsanleitung sorgfältig durch und bewahren Sie die Anleitung für später auftretende Fragen gut auf.

Das Dreieck mit dem Ausrufezeichen weist auf wichtige Hinweise in dieser Bedienungsanleitung hin, die besonders zu beachten sind.



SICHERHEITSHINWEISE

Halten Sie das Produkt von direkter Sonneneinstrahlung, offenem Feuer, Herden und anderen Hitzequellen fern, um die Gefahr eines Brands zu vermeiden.

Vermeiden Sie die Lagerung und Verwendung bei sehr heißen oder sehr kalten Temperaturen sowie im Falle starker Temperaturschwankungen, da dies die internen Schaltkreise beschädigen oder die Lebensdauer des Produkts verringern könnte.

Lagern oder verwenden Sie das Produkt niemals in feuchter Umgebung oder in der Nähe von Wasser – es besteht die Gefahr eines Stromschlags!

Sollte das Produkt Feuchtigkeit ausgesetzt sein, nehmen Sie es unverzüglich außer Betrieb.

Achten Sie darauf, dass kein Staub oder andere Fremdkörper in das Produkt eindringen – dies kann zu Fehlfunktionen führen.

Versuchen Sie niemals, das Produkt selbstständig zu öffnen, zu zerkleinern



SICHERHEITSHINWEISE

oder zu zerschlagen. Im Falle eines Defekts bitten wir Sie, den Gebrauch zu unterlassen.

Versuchen Sie niemals, das Produkt selbst zu reparieren. Lassen Sie die Reparatur nur von einem qualifizierten Techniker durchführen.

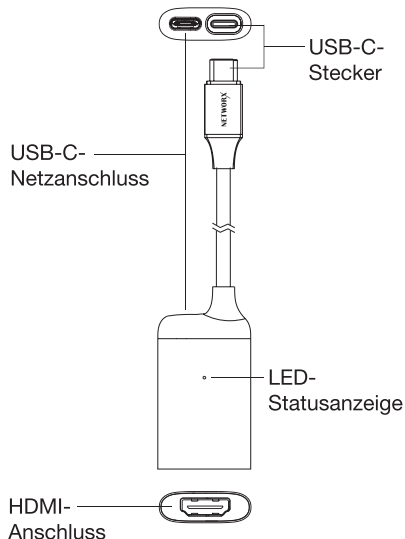
Hantieren Sie nicht mit spitzen Gegenständen, da diese die Oberfläche des Produkts zerkratzen können.

Verwenden Sie das Produkt bitte nur mit kompatibelem Zubehör qualifizierter Hersteller – durch die Verwendung ungeeigneten Zubehörs können Spannungs- und Buchsensschäden auftreten.

Das Produkt ist nicht für den gewerblichen Gebrauch vorgesehen und sollte nur in Innenräumen verwendet werden.

Verwenden Sie das Produkt nicht zu anderen Zwecken als in dieser Anleitung angegeben.

PRODUKTÜBERSICHT



PRODUKTBESCHREIBUNG

Der **NETWORX USB-C-Adapter** ermöglicht den Anschluss eines externen Bildschirms an USB-C-kompatible Endgeräte.

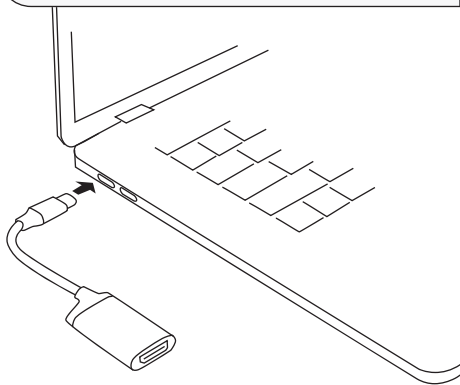
FUNKTIONEN:

- USB-Typ-C-Stecker auf 1 x HDMI-Buchse + 1 x USB-C-Netzanschluss
- HDMI 2.0 mit Bildübertragung bis 4K @ 60 Hz
- USB-C-Netzanschluss ermöglicht paralleles Laden des Rechners bis 100W
- Kompatibel auch mit iPad Air und Pro

LIEFERUMFANG:

- 1 x NETWORX USB-C-Adapter
- 1 x Bedienungsanleitung

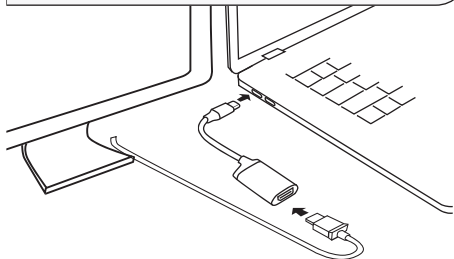
BEDIENUNGSHINWEISE



VERBINDUNG MIT RECHNER

- USB-C-Stecker des Adapters mit dem USB-C-Anschluss des Endgerätes verbinden.
- Der Adapter unterstützt Plug & Play und kann sofort verwendet werden.
- Ist der Hub angeschlossen, leuchtet die blaue Status-LED

BEDIENUNGSHINWEISE



BILDSCHIRM ANSCHLIESSEN

- HDMI-Kabel mit dem HDMI-Anschluss des Adapters verbinden
- Danach das Kabel an den Bildschirm anschließen
- Unterstützt Bildübertragungsraten bis 4K @ 60 Hz

⚠ HINWEISE

Die angegebene Bildübertragungsrate ist abhängig vom angeschlossenen Kabel und Bildschirm.

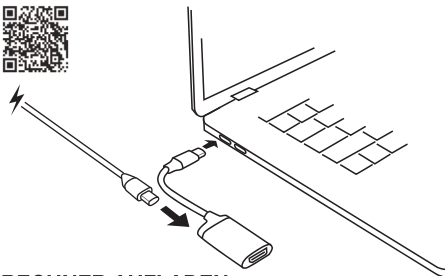
Wenn der externe Bildschirm an ein iPad angeschlossen wird, wird das integrierte Display des iPad synchronisiert – es sei

BEDIENUNGSHINWEISE

denn, es wird eine App mit „Zweiter Bildschirm“-Funktion (z.B. eine Video-App) verwendet.

Siehe:

<https://support.apple.com/de-de/209186#displays>



RECHNER AUFLADEN

- Netzteil-Ladekabel an den USB-C-Anschluss des Adapters anschließen.
- Somit lässt sich während der Nutzung des Adapters das Endgerät weiter aufladen.
- Stromversorgung bis maximal 100 W.
- Der USB-C-Anschluss ist ein reiner Netzanschluss und nicht für die Datenübertragung geeignet.

TECHNISCHE DATEN

Schnittstellen	1 × USB-C-Stecker auf 1 × HDMI-Buchse, 1 × USB-C-Buchse (Netzanschluss)
USB-C- Eingang	PD 3.0, 5 V / 3 A, 9 V / 3 A, 15 V / 5 A, 20 V / 5 A, max. 100 W
HDMI-Version	HDMI 2.0
Verschlüsse- lungsstandard	HDCP 1.4 / 2.2
Bildübertra- gungsrate	Max. 4K @ 60 Hz
Statische Leistungsauf- nahme	<5 V / 50 mA
Arbeits- spannung	DC 5 V – 20 V

TECHNISCHE DATEN

Oberflächen- temperatur	≤ 50 °C
Maximale Lagerhöhe	4.572 m
Maximale Transporthöhe	10.668 m
Atmosphäri- scher Druck	101,325 kPa
Betriebs- bedingungen	-10 – +45 °C, 0–90 % rel. Luftfeuchtigkeit (nicht kondensierend)
Lager- bedingungen	-25 – +45 °C, 0–90 % rel. Luftfeuchtigkeit (nicht kondensierend)
Außenmaterial Gehäuse	Aluminium
Abmessungen	Breite 2,8 cm, Länge 20, 4cm, Tiefe 0,99 cm
Gewicht	ca. 20 g

PFLEGE UND ENTSORGUNG

PFLEGEHINWEISE

Zur Reinigung des Produkts verwenden Sie bitte nur ein trockenes bzw. maximal handfeuchtes Tuch. Verwenden Sie dabei weder aggressive Flüssigkeiten noch Chemikalien und tauchen Sie das Produkt niemals in Flüssigkeiten.

ENTSORGUNGSHINWEIS

Altgeräte sind getrennt von unsortiertem Siedlungsabfall an Sammel- oder sonstigen Rückgabestellen zu entsorgen. Die vom Hausmüll getrennte Entsorgung erfolgt zur Vermeidung von Gefahren für Umwelt und Gesundheit und dient der Ressourcenschonung.



Die Kennzeichnung von Elektro- und Elektronikgeräten mit nebenstehendem Symbol weist auf die vom Hausmüll getrennt zu erfolgende Entsorgung hin.

GRAVIS
Computervertriebs-
gesellschaft mbH
Ernst-Reuter-Platz 8
10587 Berlin
www.gravis.de



Made in China
Model No.: GM41B
Lot No.: 4500467128

Version 01/2023