

USB-C LAPTOP NETZTEIL

Vielen Dank, dass Sie sich für ein Produkt der Marke NETWORKX entschieden haben.

Bitte lesen Sie sich vor Nutzung des Produktes alle Hinweise dieses Handbuchs sorgfältig durch und bewahren Sie es für später auftretende Fragen gut auf.

SICHERHEITSHINWEISE

Halten Sie das Produkt von direkter Sonneneinstrahlung, Feuer, Herd oder anderen Hitzequellen fern, um die Gefahr eines Brandes zu verhindern.

Vermeiden Sie die Lagerung und Nutzung bei sehr heißen oder sehr kalten Temperaturen sowie starke Temperaturschwankungen, welche die internen Schaltkreise beschädigen oder die Lebensdauer des Produktes verringern könnten.

Lagern oder nutzen Sie das Produkt niemals in feuchter Umgebung oder in der Nähe von Wasser – es besteht die Gefahr eines Stromschlages!

Sollte das Produkt Feuchtigkeit ausgesetzt sein, nehmen Sie es unverzüglich außer Betrieb.

Achten Sie darauf, dass kein Staub oder andere Fremdkörper in das Produkt eindringen – dies kann zu Fehlfunktionen des Produktes führen.

Versuchen Sie niemals das Produkt selbstständig zu öffnen, zu zerkleinern oder zu zerschlagen. Im Falle

SICHERHEITSHINWEISE

eines Defektes bitten wir Sie, die Verwendung zu unterlassen und versuchen Sie niemals, das Produkt selbst zu reparieren. Lassen Sie die Reparatur nur von einem qualifizierten Techniker durchführen.

Nutzen Sie bitte das Produkt nur mit Zubehör qualifizierter Hersteller – durch die Verwendung ungeeigneten Zubehörs können Spannungs- und Buchsensschäden auftreten.

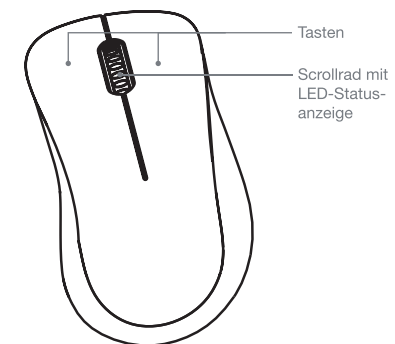
Entnehmen Sie, bei leerer Batterie oder länger Nichtnutzung des Produktes, die Batterie. Sie könnte sonst auslaufen und das Produkt beschädigen.

Schauen Sie nicht direkt in den Sensor auf der Unterseite, es kann zu Schäden am Auge führen.

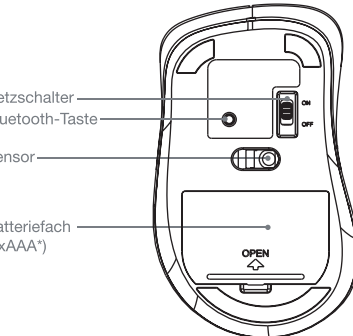
Das Produkt ist nicht für den gewerblichen Gebrauch vorgesehen.

Verwenden Sie das Produkt nicht zu anderen Zwecken als in dieser Anleitung angegeben.

PRODUKTÜBERSICHT



PRODUKTÜBERSICHT



*Nicht im Lieferumfang enthalten

PRODUKTBESCHREIBUNG

Die **NETWORKX BT-Maus** ist eine kabellose Computermaus mit Funkverbindung über Bluetooth.

FUNKTIONEN

- Zwei Tasten plus Scrollrad
- Verbindung via Bluetooth 3.0
- Reichweite bis zu 10m
- Ergonomisch geformt für angenehmere Haptik
- Auflösung 100dpi für präziseres Arbeiten

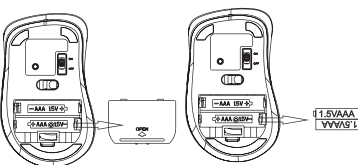
LIEFERUMFANG

- 1x Networkx BT-Maus
- 1x Bedienungsanleitung

INBETRIEBNAHME

BATTERIEN

1. Öffnen Sie das Batteriefach an der Unterseite.
2. Legen Sie zwei Batterien des Typs AAA* unter Beachtung der Polaritätsangaben ein.
3. Schließen Sie das Batteriefach wieder.

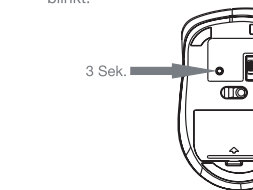


*Nicht im Lieferumfang enthalten

INBETRIEBNAHME

VERBINDUNG VIA BLUETOOTH

1. Schalten Sie die Bluetooth-Verbindung an Ihrem Rechner ein.
2. Schieben Sie den Netzschalter der Maus auf „On“.
3. Halten Sie die Bluetooth-Taste für etwa drei Sekunden gedrückt, bis die LED-Statusanzeige blau blinkt.



INBETRIEBNAHME

4. Die Maus befindet sich jetzt im Kopplungsmodus. Öffnen Sie die Bluetooth-Einstellungen auf Ihrem Rechner.
5. Wählen Sie aus der Liste das Gerät mit dem Namen „NW BT-Maus“ und gehen Sie auf „Verbinden“.
6. Maus und Rechner sind nun verbunden.
7. Die Maus wird sich nach jedem Einschalten automatisch mit Ihrem Rechner verbinden. Ein Betätigen der Bluetooth-Taste ist nicht mehr nötig.

HINWEISE:

- Bei längerer Inaktivität geht die Maus automatisch in einen Ruhezustand. Durch Drücken einer der Tasten aktivieren Sie die Maus wieder.
- Achten Sie darauf, dass die Bluetooth-Verbindung nicht durch fremde Funksignale, Trennwände oder andere Hindernisse gestört wird.

FEHLERBEHEBUNG

Problem	Lösung
Maus wird nicht in Bluetooth-Liste des Endgerätes angezeigt.	Bitte überprüfen Sie, ob sich die Maus im Kopplungsmodus befindet – LED-Statusanzeige blinkt – und ob die Batterien ausreichend geladen sind. Bei niedrigem Batteriestand funktioniert die Maus nur eingeschränkt. Halten Sie die Höchstreichweite der Bluetooth-Verbindung von 10m ein. Schalten Sie andere Funkgeräte wie Radios aus und achten Sie darauf, dass sich keine größeren Hindernisse zwischen der Tastatur und Ihrem Endgerät befinden. Kontrollieren Sie, ob die Bluetooth-Verbindung an Ihrem Endgerät eingeschaltet ist und funktioniert. Ein Update des Bluetooth-Treibers Ihres Endgerätes kann eventuelle Probleme mit der Bluetooth-Verbindung beheben.

10

FEHLERBEHEBUNG

Überprüfen Sie, ob Ihr Endgerät weitere Geräte zur Kopplung erlaubt. Die maximale Zahl an Geräten zur Kopplung mit Ihrem Endgerät sollten Sie dessen Anleitung entnehmen können.

Die Maus lässt sich nicht mit einem Endgerät koppeln.

Leeren Sie gegebenenfalls die Bluetooth-Liste Ihres Endgerätes.

Wenn Sie einen Bluetooth-Transmitter an Ihrem Endgerät benutzen, achten Sie darauf, dass dieser funktioniert und korrekt angeschlossen ist.

11

TECHNISCHE DATEN

Kompatibilität	macOS 10.1 oder höher / Windows XP oder höher
Bluetooth Version	3.0
Bluetooth-Reichweite	≤10m
Bluetooth-Name	NW BT-Maus
Bluetooth-Frequenz	2.400MHz~2.480MHz
Stromversorgung	2x AAA-Batterien*
Betriebsspannung	3V(2x AAA – 1,5V LR03) Gleichspannung
Betriebsstrom	20mA
Betriebslaufzeit	Ca. 2 Monate

*Nicht im Lieferumfang enthalten

12

TECHNISCHE DATEN


Chipsatz	BK3231
Sensor	3212
Auflösung	1.000dpi
LED Lichtstärke	10.000-12.000mcd
LED Wellenlänge	630nm
Betriebsbedingungen	0°C – 40°C, ≤90% rel. Feuchtigkeit
Lagerbedingungen	-15°C – 60°C, ≤90% rel. Feuchtigkeit
Material	ABS-Kunststoff + PC-Kunststoff
Abmessungen	108 x 65 x 38mm
Gewicht	Ca. 59g

13

PFLEGE UND ENTSORGUNG

PFLEGEHINWEISE
Zur Reinigung des Produktes verwenden Sie nur ein trockenes – maximal handfeuchtes – Tuch. Nutzen Sie dabei keine aggressiven Flüssigkeiten oder Chemikalien. Tauchen Sie das Produkt zur Reinigung niemals in Flüssigkeiten.

ENTSORGUNGSHINWEISE
Altgeräte sind getrennt vom unsortierten Siedlungsabfall an Sammel- oder sonstigen Rückgabestellen zu entsorgen. Die vom Hausmüll getrennte Entsorgung erfolgt zur Vermeidung von Gefahren für Umwelt und Gesundheit sowie zu einer Ressourcenschonung.


 Die Kennzeichnung von Elektro- und Elektronikgeräten mit nebenstehendem Symbol weist auf die vom Hausmüll getrennt zu erfolgende Entsorgung hin.

14

PFLEGE UND ENTSORGUNG

Altbatterien können Schadstoffe enthalten, die bei nicht sachgemäßer Entsorgung die Umwelt und die menschliche Gesundheit schädigen können. Altbatterien enthalten zudem wichtige und wiederverwertbare Rohstoffe. Die für Sie verpflichtend vom Hausmüll getrennte Entsorgung über die Sammel- oder sonstige Rückgabestellen erfolgt zur Vermeidung der Gefahren für Umwelt und Gesundheit sowie zu einer Ressourcenschonung.

Altbatterien können Sie im Handel kostenlos abgeben.

 Die Kennzeichnung von Batterien und Akkus mit nebenstehendem Symbol weist auf die vom Hausmüll getrennt zu erfolgende Entsorgung hin. Sind daneben die chemischen Zeichen Hg, Cd, Pb angebracht, ist hiermit ausgedrückt, dass die entsprechenden Grenzwerte überschritten sind.

15

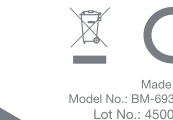
KONFORMITÄTSERKLÄRUNG

Hiermit erklärt die GRAVIS Computervertriebsgesellschaft mbH, dass sich das Gerät **NETWORX BT-Maus** in Übereinstimmung mit den grundlegenden Anforderungen und den übrigen einschlägigen Bestimmungen der Richtlinie 2014/53/EU befindet. Die Konformitätserklärung kann unter folgender Adresse gefunden werden:

<http://grav.is/doc>

16

GRAVIS
Computervertriebsgesellschaft mbH
Ernst-Reuter-Platz 8
10587 Berlin
www.gravis.de



Made in China
Model No.: BM-693-BLACK
Lot No.: 4500317641

Version 02/2019

NETWORX
Solutions for digital lifestyle



BT-MAUS
Bedienungsanleitung