

Vielen Dank, dass Sie sich für ein Produkt der Marke NETWORKX entschieden haben.



Bitte lesen Sie sich vor Nutzung des Produktes alle Hinweise dieses Handbuches sorgfältig durch und bewahren Sie es für später auftretende Fragen gut auf.

-1-

SICHERHEITSHINWEISE

Halten Sie das Produkt von direkter Sonneneinstrahlung, Feuer, Herd oder anderen Hitzequellen fern, um die Gefahr eines Brandes zu verhindern.

Vermeiden Sie die Lagerung und Nutzung bei sehr heißen oder sehr kalten Temperaturen sowie starke Temperaturschwankungen, welche die internen Schaltkreise beschädigen oder die Lebensdauer des Produktes verringern könnten.

Lagern oder nutzen Sie das Produkt niemals in feuchter Umgebung oder in der Nähe von Wasser – es besteht die Gefahr eines Stromschlages!

Sollte das Produkt Feuchtigkeit ausgesetzt sein, nehmen Sie es unverzüglich außer Betrieb.

Achten Sie darauf, dass kein Staub oder andere Fremdkörper in das Produkt eindringen – dies kann zu Fehlfunktionen des Produktes führen.

-2-

Versuchen Sie niemals das Produkt selbstständig zu öffnen, zu zerkleinern oder zu zerschlagen.

Im Falle eines Defektes bitten wir Sie, die Verwendung zu unterlassen und versuchen Sie niemals, das Produkt selbst zu reparieren. Lassen Sie die Reparatur nur von einem qualifizierten Techniker durchführen.

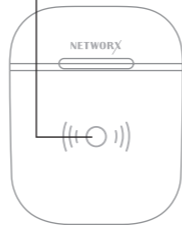
Das Produkt ist nicht für den gewerblichen Gebrauch vorgesehen.

Verwenden Sie das Produkt nicht zu anderen Zwecken als in dieser Anleitung angegeben.

-3-

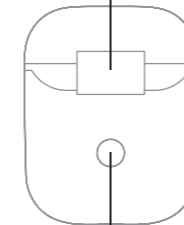
PRODUKTÜBERSICHT

Ladebereich für induktives Laden



LED-Statusanzeige

Silikonriemen



Abdeckung für AirPods-Koppeltaste

-4-

PRODUKTBESCHREIBUNG

Das **NETWORKX Wireless Charging Case** ist eine Schutzhülle für die Apple AirPods mit induktiver Ladefunktion.

FUNKTIONEN

- Ermöglicht kabelloses Laden der AirPods
- Qi-Standard – funktioniert mit jedem Qi-Ladegerät
- Schützt AirPods vor Schmutz, Kratzern und Stößen
- Keine Einschränkung bei Benutzung der AirPods
- Leicht an AirPods zu befestigen und zu lösen

LIEFERUMFANG

- 1x NETWORKX Wireless Charging Case
- 1x Bedienungsanleitung

-5-

AIRPODS EINSETZEN

- 1 Schieben Sie Ihre AirPods in das Case.
- 2 Schließen Sie den Deckel.



-6-

AIRPODS ENTNEHMEN

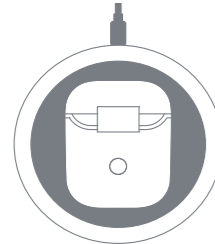
- 1 Öffnen Sie den Deckel des Cases.
- 2 Ziehen Sie den aufgeklappten Deckel nach oben bis das Unterteil der AirPods teilweise aus dem Case ragt.
- 3 Danach den Case-Deckel vom AirPods-Deckel abziehen.
- 4 Entnehmen Sie die AirPods.



-7-

KABELLOSES LADEN

- Legen Sie das Case mit dem induktiven Ladebereich nach unten auf ein Qi-Ladegerät.
- Während das Case auf dem Ladegerät liegt, leuchtet die LED-Statusanzeige.



-8-

TECHNISCHE DATEN

Standard	Qi
Schnittstellen	1x Lightning-Stecker, 1x Induktiver Ladebereich
Ausgangsspannung	5V/0,5A
Leistung	5W
Wirkungsgrad	≤80%
Arbeitsbedingungen	0°C ~ 60°C, 10% - 85% rel. Feuchtigkeit

-9-

Lagerbedingungen	-20°C ~ 80°C, 10% - 95% rel. Feuchtigkeit
Material	ABS+PC, Silikon
Abmessungen	5,1 x 6,5 x 2,95 cm
Gewicht	30g

-10-

PFLEGE UND ENTSORGUNG

PFLEGEHINWEISE

Zur Reinigung des Produktes verwenden Sie nur ein trockenes – maximal handfeuchtes – Tuch. Nutzen Sie dabei keine aggressiven Flüssigkeiten oder Chemikalien. Tauchen Sie das Produkt zur Reinigung niemals in Flüssigkeiten.

ENTSORGUNGSHINWEIS

Altgeräte sind getrennt vom unsortierten Siedlungsabfall an Sammel- oder sonstigen Rückgabestellen zu entsorgen. Die vom Hausmüll getrennte Entsorgung erfolgt zur Vermeidung von Gefahren für Umwelt und Gesundheit sowie zu einer Ressourcenschonung.



Die Kennzeichnung von Elektro- und Elektronikgeräten mit nebenstehendem Symbol weist auf die vom Hausmüll getrennt zu erfolgende Entsorgung hin.

-11-

-12-

NETWORX
Solutions for digital lifestyle

WIRELESS CHARGING CASE



Made in China
Model No.: A5
Lot No.: 4500311732

GRAVIS
Computervertriebs-
gesellschaft mbH
Ernst-Reuter-Platz 8
10587 Berlin
www.gravis.de

Version 12/2018

BEDIENUNGSANLEITUNG