

USB-C LAPTOP NETZTEIL

Vielen Dank, dass Sie sich für ein Produkt der Marke NETWORKX entschieden haben.



Bitte lesen Sie sich vor Nutzung des Produktes alle Hinweise dieses Handbuchs sorgfältig durch und bewahren Sie es für später auftretende Fragen gut auf.

SICHERHEITSHINWEISE

Halten Sie das Produkt von direkter Sonneneinstrahlung, Feuer, Herd oder anderen Hitzequellen fern, um die Gefahr eines Brandes zu verhindern.

Vermeiden Sie die Lagerung und Nutzung bei sehr heißen oder sehr kalten Temperaturen sowie starke Temperaturschwankungen, welche die internen Schaltkreise beschädigen oder die Lebensdauer des Produktes verringern könnten.

Lagern oder nutzen Sie das Produkt niemals in feuchter Umgebung oder in der Nähe von Wasser – es besteht die Gefahr eines Stromschlages!

Sollte das Produkt Feuchtigkeit ausgesetzt sein, nehmen Sie es unverzüglich außer Betrieb.

Achten Sie darauf, dass kein Staub oder andere Fremdkörper in das Produkt eindringen – dies kann zu Fehlfunktionen des Produktes führen.

1

2

SICHERHEITSHINWEISE

Versuchen Sie niemals das Produkt selbstständig zu öffnen, zu zerkleinern oder zu zerschlagen.

Im Falle eines Defektes bitten wir Sie, die Verwendung zu unterlassen und versuchen Sie niemals, das Produkt selbst zu reparieren. Lassen Sie die Reparatur nur von einem qualifizierten Techniker durchführen.

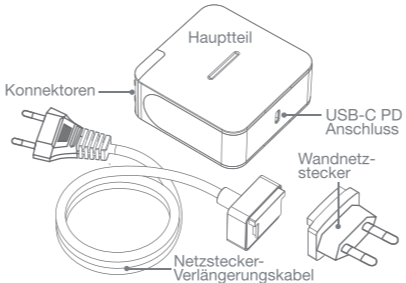
Das Produkt ist nicht für den gewerblichen Gebrauch vorgesehen.

Produkt nur mit Zubehör qualifizierter Hersteller verwenden – durch die Verwendung ungeeigneten Zubehörs können Spannungs- und Buchschäden auftreten.

Verwenden Sie das Produkt nicht zu anderen Zwecken als in dieser Anleitung angegeben.

3

PRODUKTÜBERSICHT



EU-Wandnetzstecker



USA-Wandnetzstecker



AU-Wandnetzstecker



UK-Wandnetzstecker

4

PRODUKTBESCHREIBUNG

Mit dem **NETWORKX USB-C Laptop Netzteil** können MacBooks mit USB-C Anschluss aufgeladen werden.

FUNKTIONEN

- Unterstützt USB-C PD bis zu 61W
- Netzstecker-Verlängerungskabel mit Eurostecker, 180cm
- Einfaches Stecksystem zum Wechsel der Adapter
- USB-C Ausgang - 5V/3A, 9V/3A, 15V/3A, 20,3V/3A
- Inklusive Reiseadapter für Australien, USA und Großbritannien

LIEFERUMFANG

- 1x NETWORKX USB-C Laptop Netzteil
- 1x Netzstecker-Verlängerungskabel Typ-C (Europa)
- 1x Adapterstecker Typ-C (Europa)
- 1x Adapterstecker Typ-A (z.B. für USA*)
- 1x Adapterstecker Typ-I (z.B. für Australien*)
- 1x Adapterstecker Typ-G (z.B. für Großbritannien*)
- 1x Bedienungsanleitung

*Achtung! Kein Spannungswandler!

5

BEDIENUNGSHINWEISE



! Hinweis: Seien Sie vorsichtig beim Abziehen der Stecker, um die Konnektoren des Netzteiles nicht zu beschädigen

- 1 Verbinden Sie den Wandnetzstecker oder das Verlängerungskabel mit den Konnektoren des Hauptteils

BEDIENUNGSHINWEISE

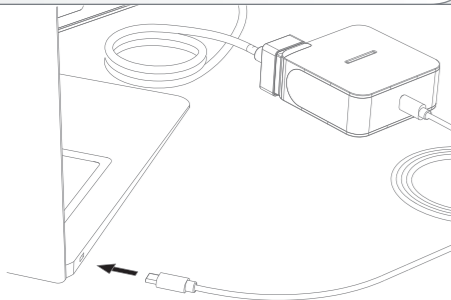


! Hinweis: Zum schnellen Laden Ihres MacBooks nutzen Sie bitte ein USB-C Kabel mit einer Stromstärke von mindestens 3A

- 2 Schließen Sie ein USB-C Ladekabel an das Netzteil.

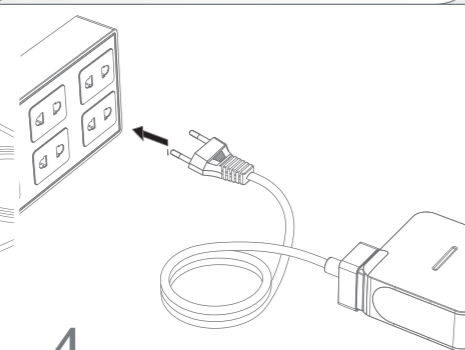
7

BEDIENUNGSHINWEISE



3 Verbinden Sie Ihr Endgerät mit dem USB-C Ladekabel.

BEDIENUNGSHINWEISE



4 Stecken Sie den Netzstecker in eine Steckdose.

TECHNISCHE DATEN

Schnittstellen 1x USB Typ-C Buchse

1x Netzstecker-Verlängerungskabel Typ-C (Europa)

1x Adapterstecker Typ-C (Europa)

1x Adapterstecker Typ-A (u.a. USA, Kanada, Japan, China)

Netzstecker* 1x Adapterstecker Typ-I (u.a. Australien, Neuseeland, China, Argentinien)

1x Adapterstecker Typ-G (u.a. Großbritannien, Irland, Singapur, Hongkong)

Leistung 61W

*Kein Spannungswandler

TECHNISCHE DATEN

Eingang 100 – 240V / 50 – 60Hz / 1,5A

Ausgang 5V/3A, 9V/3A, 15V/3A, 20,3V

Arbeitsbedingungen 0°C ~ +40°C, 25% – 90% rel. Feuchtigkeit

Lagerbedingungen -25°C ~ +55°C, 10% – 90% rel. Feuchtigkeit

Abmessungen 7,4 x 7,4 x 3,5 cm (mit Wandnetzstecker)

Länge Verlängerungskabel 180cm

Gewicht Ca. 350g

PFLEGE UND ENTSORGUNG

PFLEGEHINWEISE

Zur Reinigung des Produktes verwenden Sie nur ein trockenes – maximal handfeuchtes – Tuch. Nutzen Sie dabei keine aggressiven Flüssigkeiten oder Chemikalien.

Tauchen Sie das Produkt zur Reinigung niemals in Flüssigkeiten.

ENTSORGUNGSHINWEIS

Altgeräte sind getrennt vom unsortierten Siedlungsabfall an Sammel- oder sonstigen Rückgabestellen zu entsorgen. Die vom Hausmüll getrennte Entsorgung erfolgt zur Vermeidung von Gefahren für Umwelt und Gesundheit sowie zu einer Ressourcenschonung.



Die Kennzeichnung von Elektro- und Elektronikgeräten mit nebenstehendem Symbol weist auf die vom Hausmüll getrennt zu erfolgende Entsorgung hin.

GRAVIS
Computervertriebs-
gesellschaft mbH
Ernst-Reuter-Platz 8
10587 Berlin
www.gravis.de



Made in China
Model No.: USB-PD12
Lot No.: 4500314470

Version 02/2019

NETWORX
Solutions for digital lifestyle



USB-C LAPTOP NETZTEIL
Bedienungsanleitung