

## BASIC USB-C NETZTEIL

Vielen Dank, dass Sie sich für ein Produkt der Marke NETWORKX entschieden haben.



Bitte lesen Sie sich vor Nutzung des Produktes alle Hinweise dieses Handbuches sorgfältig durch und bewahren Sie es für später auftretende Fragen gut auf.

## SICHERHEITSHINWEISE

Halten Sie das Produkt von direkter Sonneneinstrahlung, Feuer, Herd oder anderen Hitzequellen fern, um die Gefahr eines Brandes zu verhindern.

Vermeiden Sie die Lagerung und Nutzung bei sehr heißen oder sehr kalten Temperaturen sowie starke Temperaturschwankungen, welche die internen Schaltkreise beschädigen oder die Lebensdauer des Produktes verringern könnten.

Lagern oder nutzen Sie das Produkt niemals in feuchter Umgebung oder in der Nähe von Wasser – es besteht die Gefahr eines Stromschlages!

Sollte das Produkt Feuchtigkeit ausgesetzt sein, nehmen Sie es unverzüglich außer Betrieb.

Achten Sie darauf, dass kein Staub oder andere Fremdkörper in das Produkt eindringen – dies kann zu Fehlfunktionen des Produktes führen.

## SICHERHEITSHINWEISE

Versuchen Sie niemals das Produkt selbstständig zu öffnen, zu zerkleinern oder zu zerschlagen.

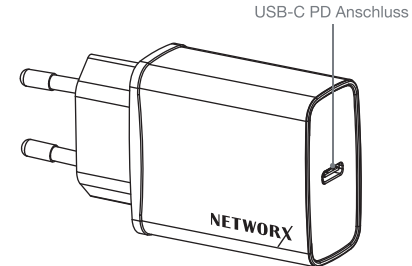
Im Falle eines Defektes bitten wir Sie, die Verwendung zu unterlassen und versuchen Sie niemals, das Produkt selbst zu reparieren. Lassen Sie die Reparatur nur von einem qualifizierten Techniker durchführen.

Das Produkt ist nicht für den gewerblichen Gebrauch vorgesehen.

Produkt nur mit Zubehör qualifizierter Hersteller verwenden – durch die Verwendung ungeeigneten Zubehörs können Spannungs- und Buchsensschäden auftreten.

Verwenden Sie das Produkt nicht zu anderen Zwecken als in dieser Anleitung angegeben.

## PRODUKTÜBERSICHT



## PRODUKTBESCHREIBUNG

Mit dem **BASIC USB-C Netzteil** lassen sich Smartphones\* und Tablets über die Steckdose aufladen.

### FUNKTIONEN

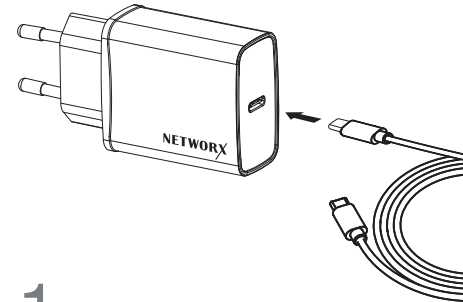
- Unterstützt USB-C PD bis zu 18W
- 1x USB Typ-C Buchse
- USB-C Ausgang - 5V/3A, 9V/2A, 12V/1,5A
- Ermöglicht Schnellladung

### LIEFERUMFANG

- 1x NETWORKX Basic USB-C Netzteil
- 1x Bedienungsanleitung

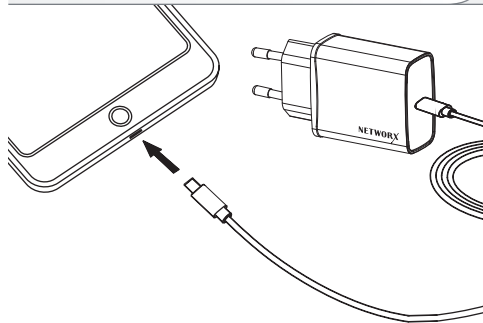
\* iPhones nur kompatibel mit USB-C auf Lightningkabel

## BEDIENUNG



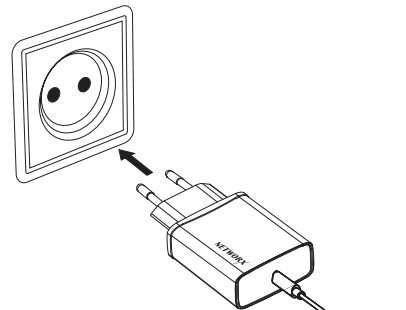
1 Schließen Sie ein USB-C Ladekabel an das Netzteil.

## BEDIENUNG



**2** Verbinden Sie Ihr Endgerät mit dem USB-C Ladekabel.

## BEDIENUNG



**3** Stecken Sie den Netzstecker in eine Steckdose.

## TECHNISCHE DATEN

Schnittstellen	1x USB Typ-C Buchse
Netzstecker	Euro-Stecker Typ-C (Europa)
Leistung	18W
Eingang	100 – 240V, 50/60Hz, 0,5A
Ausgang	5V/3A, 9V/2A, 12V/1,5A
Arbeitsbedingungen	-5°C ~ +30°C, 35% – 85% rel. Feuchtigkeit
Lagerbedingungen	-20°C ~ +70°C, 5% – 95% rel. Feuchtigkeit
Abmessungen	8,6 x 4,2 x 2,3 cm
Gewicht	59g

## PFLEGE UND ENTSORGUNG

### PFLEGEHINWEISE

Zur Reinigung des Produktes verwenden Sie nur ein trockenes – maximal handfeuchtes – Tuch. Nutzen Sie dabei keine aggressiven Flüssigkeiten oder Chemikalien. Tauchen Sie das Produkt zur Reinigung niemals in Flüssigkeiten.

### ENTSORGUNGSHINWEIS

**Altgeräte** sind getrennt vom unsortierten Siedlungsabfall an Sammel- oder sonstigen Rückgabestellen zu entsorgen. Die vom Hausmüll getrennte Entsorgung erfolgt zur Vermeidung von Gefahren für Umwelt und Gesundheit sowie zu einer Ressourcenschonung.



Die Kennzeichnung von Elektro- und Elektronikgeräten mit nebenstehendem Symbol weist auf die vom Hausmüll getrennt zu erfolgende Entsorgung hin.

**GRAVIS**  
Computervertriebs-  
gesellschaft mbH  
Ernst-Reuter-Platz 8  
10587 Berlin  
[www.gravis.de](http://www.gravis.de)



Made in China  
Model No.: 160083-W  
Lot No.: 4500320888

Version 03/2019

**NETWORX**  
Solutions for digital lifestyle



**BASIC USB-C NETZTEIL**  
Bedienungsanleitung