

LED DEKO LEUCHE

Vielen Dank, dass Sie sich für ein Produkt der Marke NETWORKX entschieden haben.



Bitte lesen Sie sich vor Nutzung des Produktes alle Hinweise dieses Handbuchs sorgfältig durch und bewahren Sie es für später auftretende Fragen gut auf.

SICHERHEITSHINWEISE

Halten Sie das Produkt von direkter Sonneneinstrahlung, Feuer, Herd oder anderen Hitzequellen fern, um die Gefahr eines Brandes zu verhindern.

Vermeiden Sie die Lagerung und Nutzung bei sehr heißen oder sehr kalten Temperaturen sowie starke Temperaturschwankungen, welche die internen Schaltkreise beschädigen oder die Lebensdauer des Produktes verringern könnten.

Lagern oder nutzen Sie das Produkt niemals in feuchter Umgebung oder in der Nähe von Wasser – es besteht die Gefahr eines Stromschlages!

Sollte das Produkt Feuchtigkeit ausgesetzt sein, nehmen Sie es unverzüglich außer Betrieb.

Achten Sie darauf, dass kein Staub oder andere Fremdkörper in das Produkt eindringen – dies kann zu Fehlfunktionen des Produktes führen.

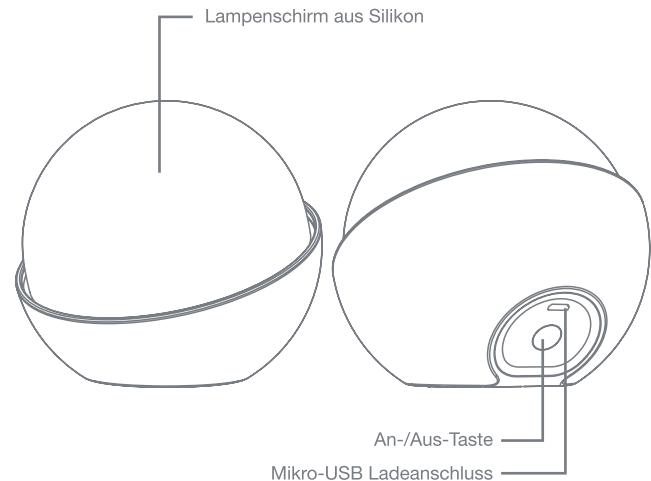
Versuchen Sie niemals das Produkt selbstständig zu öffnen, zu zerkleinern oder zu zerschlagen.

Im Falle eines Defektes bitten wir Sie, die Verwendung zu unterlassen und versuchen Sie niemals, das Produkt selbst zu reparieren. Lassen Sie die Reparatur nur von einem qualifizierten Techniker durchführen.

Das Produkt ist nicht für den gewerblichen und nur für den Gebrauch in Innenräumen vorgesehen.

Verwenden Sie das Produkt nicht zu anderen Zwecken als in dieser Anleitung angegeben.

PRODUKTÜBERSICHT



PRODUKTBESCHREIBUNG

Die **NETWORKX LED Deko Leuchte** kann in acht verschiedenen Farben und drei verschiedenen Helligkeitsstufen leuchten.

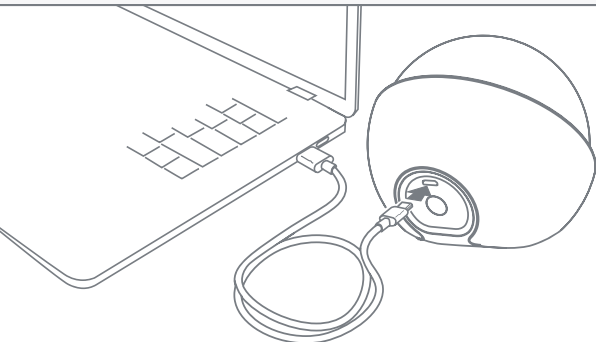
FUNKTIONEN:

- LED-Licht mit 8 verschiedenen Farben
- Helligkeit dreistufig einstellbar
- Bedienung per Touch
- Mobil dank integriertem Akku
- Ca. 10h Nutzungsdauer

LIEFERUMFANG:

- 1x NETWORKX LED Deko Leuchte
- 1x Mikro-USB Ladekabel
- 1x Bedienungsanleitung

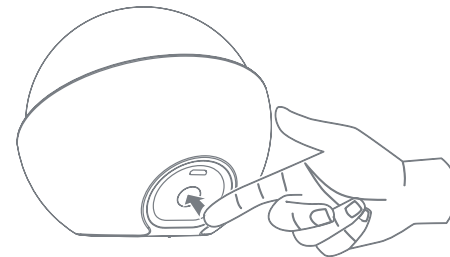
BEDIENUNGSHINWEISE



LEUCHE AUFLADEN

- Ladekabel an den Mikro-USB Anschluss anschließen
- Kabel an eine Stromquelle anschließen (Netzteil, Rechner, Powerbank)
- Während des Ladens fängt die Leuchte an zu blinken
- Durch kurzes Drücken der An-/Aus-Taste lässt sich das Blinken ausschalten
- Die Leuchte benötigt etwa 2 Stunden zum Aufladen

BEDIENUNGSHINWEISE



LEUCHE EIN- UND AUSSCHALTEN

- An-/Aus-Taste lange drücken zum Einschalten und Ausschalten der Leuchte

FARBWECHSEL

- Nach dem Einschalten An-/Aus-Taste kurz drücken um die Farbe zu wechseln
- Reihenfolge der Farben:
Warmweiß – Pink- Grün – Blau – Gelb – Violett – Hellblau- Weiß

1

2

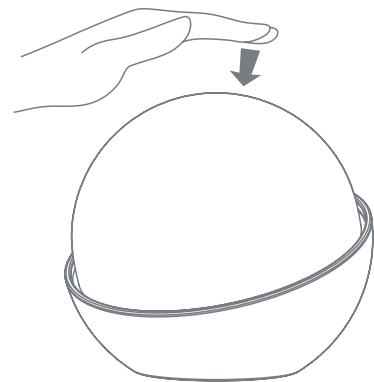
3

4

5

6

BEDIENUNGSHINWEISE



HELLIGKEIT ERHÖHEN

- Durch kurzes Tippen des Lampenschirms kann die Helligkeit erhöht und wieder gedimmt werden

TECHNISCHE DATEN

Schnittstellen	1x Mikro-USB Buchse
Eingang	5V = 0,4A
Leistung	1,5W
Akkutyp	600mAh Polymer Akku
Akkulaufzeit	10h
Akkuladedauer	2h
Material	ABS + Silikon
Abmessungen	11 x 9,9 x 10,6 cm
Gewicht	142g

PFLEGE UND ENTSORGUNG

PFLEGEHINWEISE

Zur Reinigung des Produktes verwenden Sie nur ein trockenes – maximal handfeuchtes – Tuch. Nutzen Sie dabei keine aggressiven Flüssigkeiten oder Chemikalien.

Tauchen Sie das Produkt zur Reinigung niemals in Flüssigkeiten.

ENTSORGUNGSHINWEIS

Altgeräte sind getrennt vom unsortierten Siedlungsabfall an Sammel- oder sonstigen Rückgabestellen zu entsorgen. Die vom Hausmüll getrennte Entsorgung erfolgt zur Vermeidung von Gefahren für Umwelt und Gesundheit sowie zu einer Ressourcenschonung.



Die Kennzeichnung von Elektro- und Elektronikgeräten mit nebenstehendem Symbol weist auf die vom Hausmüll getrennt zu erfolgende Entsorgung hin.

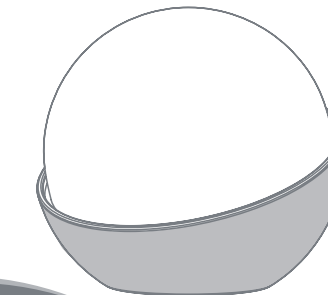
Altbatterien können Schadstoffe enthalten, die bei nicht sachgemäßer Entsorgung die Umwelt und die menschliche Gesundheit schädigen können. Altbatterien enthalten zudem wichtige und wiederverwertbare Rohstoffe. Die für Sie verpflichtend vom Hausmüll getrennte Entsorgung über die Sammel- oder sonstige Rückgabestellen erfolgt zur Vermeidung der Gefahren für Umwelt und Gesundheit sowie zu einer Ressourcenschonung. Altbatterien können Sie im Handel kostenlos abgeben.

PFLEGE UND ENTSORGUNG



Die Kennzeichnung von Batterien und Akkus mit nebenstehendem Symbol weist auf die vom Hausmüll getrennt zu erfolgende Entsorgung hin. Sind daneben die chemischen Zeichen Hg, Cd, Pb angebracht, ist hiermit ausgedrückt, dass die entsprechenden Grenzwerte überschritten sind.

NETWORX
Solutions for digital lifestyle



Made in China
Lot No.: 4500334086
Model No.: L10-C

GRAVIS
Computervertriebsgesellschaft mbH
Ernst-Reuter-Platz 8
10587 Berlin
www.gravis.de

LED DEKO LEUCHTE
Bedienungsanleitung

Version 07/2019

7

8

9

10