

NETWORX

Solutions for digital lifestyle



WIRELESS PRESENTER

Bedienungsanleitung

INHALT

SICHERHEITSHINWEISE	Seite 5
LASERHINWEISE	Seite 7
PRODUKTÜBERSICHT	Seite 8
PRODUKTBESCHREIBUNG	Seite 9
BEDIENUNGSHINWEISE	Seite 10
TECHNISCHE DATEN.	Seite 15
PFLEGE UND ENTSORGUNG	Seite 17
KONFORMITÄTSERKLÄRUNG	Seite 19

WIRELESS PRESENTER

Vielen Dank, dass Sie sich für ein Produkt der Marke NETWORKX entschieden haben.



Bitte lesen Sie sich vor Nutzung des Produktes alle Hinweise dieses Handbuches sorgfältig durch und bewahren Sie es für später auftretende Fragen gut auf.

SICHERHEITSHINWEISE

Halten Sie das Produkt von direkter Sonneneinstrahlung, Feuer, Herd oder anderen Hitzequellen fern, um die Gefahr eines Brandes zu verhindern.

Lagern oder nutzen Sie das Produkt niemals in feuchter Umgebung oder in der Nähe von Wasser – Es besteht die Gefahr eines Stromschlages! Sollte das Produkt Feuchtigkeit ausgesetzt sein, nehmen Sie es unverzüglich außer Betrieb.

Vermeiden Sie die Lagerung und Nutzung bei sehr heißen oder sehr kalten Temperaturen sowie starke Temperaturschwankungen, welche die internen Schaltkreise beschädigen oder die Lebensdauer des Produktes verringern könnten.

Achten Sie darauf, dass kein Staub oder andere Fremdkörper in das Produkt eindringen – dies kann zu Fehlfunktionen des Produktes führen.

Versuchen Sie niemals das Produkt selbstständig zu öffnen, zu zerkleinern oder zu zerschlagen. Im Falle



SICHERHEITSHINWEISE

eines Defektes bitten wir Sie die Verwendung zu unterlassen und versuchen Sie niemals, das Produkt selbst zu reparieren. Lassen Sie die Reparatur nur von einem qualifizierten Techniker durchführen.

Nutzen Sie bitte das Produkt nur mit Zubehör qualifizierter Hersteller – durch die Verwendung ungeeigneten Zubehörs können Spannungs- und Buchschäden auftreten.

Halten Sie das Produkt von anderen Funkquellen fern, um Signalstörungen zu verhindern.

Das Produkt ist nicht für den gewerblichen Gebrauch vorgesehen.

Verwenden Sie das Produkt nicht zu anderen Zwecken als in dieser Anleitung angegeben.

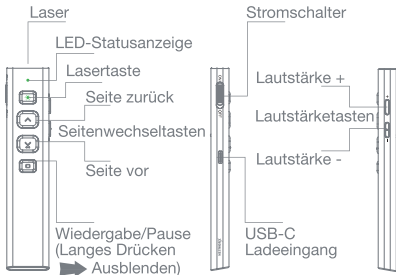
LASERHINWEISE



- Niemals direkt in den Laser blicken.
- Den Laser niemals auf eine andere Person richten.
- Laser ist nur zum Hervorheben von unbelebten Objekten.
- Vorn Kindern fernhalten. Laser sind keine Spielzeuge und sollten nur von Erwachsenen oder in Beisein von Erwachsenen genutzt werden.
- Den Laser nicht auf eine reflektierende Oberfläche (z.B. Spiegel) richten – der reflektierte Strahl kann ebenfalls dem Auge Schaden zufügen.



PRODUKTÜBERSICHT



PRODUKTBESCHREIBUNG

Der **NETWORKX Wireless Presenter** ist eine kabellose Funk-Fernbedienung zum Steuern von Präsentationen.

FUNKTIONEN

- Fernbedienung zur Steuerung von Präsentationen
- Kabellos dank Bluetooth 5.1 und eingebautem Akku
- Leistungsstarker grüner Laser zum Hervorheben wichtiger Bereiche
- Kompatibel auch mit iPad Pro 2018, iOS 12 und höher
- Hochwertiges und robustes Aluminiumgehäuse

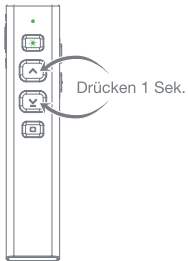
LIEFERUMFANG

- 1x NETWORKX Wireless Presenter
- 1x USB-C Ladekabel
- 1x Bedienungsanleitung
- 1x Kurzanleitung

BEDIENUNGSHINWEISE

PRESENTER KOPPELN

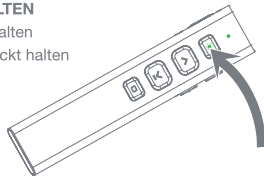
- An-/Aus-Schalter nach oben schieben
- Beide Seitenwechsellasten gedrückt halten
➔ LED blinkt
- Bluetooth am Endgerät einschalten
- In die Bluetooth-Einstellungen am Endgerät wechseln
- Gerät „Networx Wireless Presenter“ auswählen
- LED hört auf zu blinken
➔ Presenter ist verbunden



BEDIENUNGSHINWEISE

LASER EINSCHALTEN

- Presenter einschalten
- Lasertaste gedrückt halten



PRÄSENTATION STARTEN/ANHALTEN

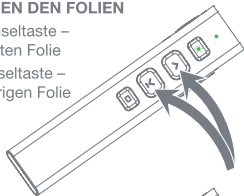
- Wiedergabe-Taste 1x drücken – Präsentation startet
- Wiedergabe-Taste erneut 1x drücken – Präsentation wird angehalten



BEDIENUNGSHINWEISE

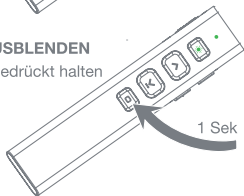
WECHSEL ZWISCHEN DEN FOLIEN

- Untere Seitenwechseltaste – Wechsel zur nächsten Folie
- Obere Seitenwechseltaste – Wechsel zur vorherigen Folie



PRÄSENTATION AUSBLENDEN

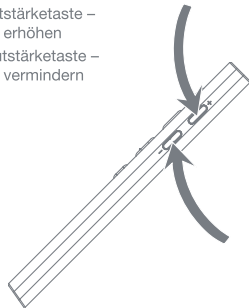
- Wiedergabetaste gedrückt halten



BEDIENUNGSHINWEISE

LAUTSTÄRKE ANPASSEN

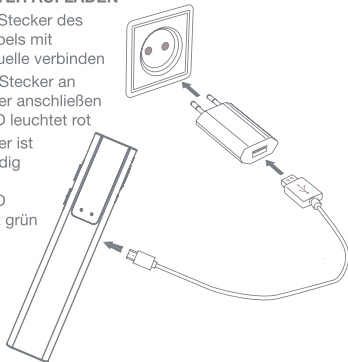
- Obere Lautstärketaste – Lautstärke erhöhen
- Untere Lautstärketaste – Lautstärke vermindern



BEDIENUNGSHINWEISE

PRESENTER AUFLADEN

- USB-A Stecker des Ladekabels mit Stromquelle verbinden
- USB-C Stecker an Presenter anschließen
➔ LED leuchtet rot
- Presenter ist vollständig geladen
➔ LED leuchtet grün



TECHNISCHE DATEN

Bluetooth-Version	5.1
Bluetooth-Name	Networx Wireless Presenter
Reichweite	Ca. 15m*
Sendeleistung	3,5dBm
Kompatibilität	Windows 98 und höher / Mac OS 10.4 und höher
Laserfarbe	Grün
Laserausgangsleistung	<1mW (Klasse 2)
Laserwellenlänge	505 – 525nm
Akkutyp	Lithium-polymer

*Reichweite kann nur bei störungsfreiem Betrieb garantiert werden.

TECHNISCHE DATEN

Kapazität	3,7V / 300mAh
Ladedauer	Ca. 1,5h
Ladekabel	USB Typ-C auf USB Typ-A
Ladeanschluss	USB Typ-C
Laufzeit	12h
Betriebsbedingungen	-10°C – 45°C, 10% – 85% relative Luftfeuchtigkeit
Lagerbedingungen	-20°C – 80°C, 10% – 85% relative Luftfeuchtigkeit
Abmessungen	13,5 x 2,8 x 1,2 cm
Gewicht	55g

PFLEGE UND ENTSORGUNG

PFLEGEHINWEISE

Zur Reinigung des Produktes verwenden Sie nur ein trockenes – maximal handfeuchtes – Tuch. Nutzen Sie dabei keine aggressiven Flüssigkeiten oder Chemikalien. Tauchen Sie das Produkt zur Reinigung niemals in Flüssigkeiten.

ENTSORGUNGSHINWEIS

Altgeräte sind getrennt vom unsortierten Siedlungsabfall an Sammel- oder sonstige Rückgabestellen zu entsorgen. Die vom Hausmüll getrennte Entsorgung erfolgt zur Vermeidung von Gefahren für Umwelt und Gesundheit sowie zu einer Ressourcenschonung.



Die Kennzeichnung von Elektro- und Elektronikgeräten mit nebenstehendem Symbol weist auf die vom Hausmüll getrennt zu erfolgende Entsorgung hin.

PFLEGE UND ENTSORGUNG

Altbatterien können Schadstoffe enthalten, die bei nicht sachgemäßer Entsorgung die Umwelt und die menschliche Gesundheit schädigen können. Altbatterien enthalten zudem wichtige und wiederverwertbare Rohstoffe. Die für Sie verpflichtend vom Hausmüll getrennte Entsorgung über die Sammel- oder sonstige Rückgabestellen erfolgt zur Vermeidung der Gefahren für Umwelt und Gesundheit sowie zu einer Ressourcenschonung.

Altbatterien können Sie im Handel kostenlos abgeben.



Die Kennzeichnung von Batterien und Akkus mit nebenstehendem Symbol weist auf die vom Hausmüll getrennt zu erfolgende Entsorgung hin. Sind daneben die chemischen Zeichen Hg, Cd, Pb angebracht, ist hiermit ausgedrückt, dass die entsprechenden Grenzwerte überschritten sind.

KONFORMITÄTSERKLÄRUNG

Hiermit erklärt die Gravis Computervertriebsgesellschaft mbH, dass sich das Gerät **NETWORX Wireless Presenter** in Übereinstimmung mit den grundlegenden Anforderungen und den übrigen einschlägigen Bestimmungen der Richtlinie 2014/53/EU befindet. Die Konformitätserklärung kann unter folgender Adresse gefunden werden:

<http://grav.is/doc>



GRAVIS
Computervertriebs-
gesellschaft mbH
Ernst-Reuter-Platz 8
10587 Berlin
www.gravis.de

Made in China
Model No.: HCG-250BT
Lot No. 4500344029

Version 09/2019