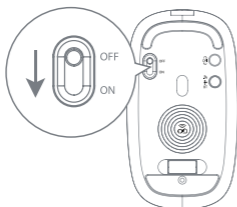


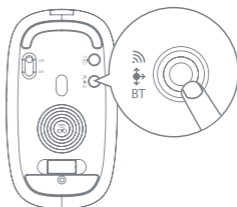
WIRELESS CHARGING MAUS

Erstverbindung via Bluetooth

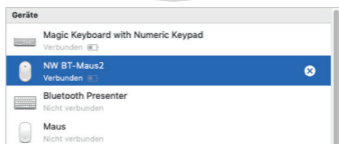
1. Maus Einschalten



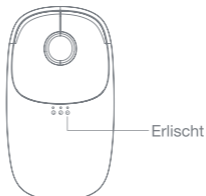
2. Umschalttaste 3 Sek. drücken



3. Bluetooth-Einstellungen öffnen –
Gerät „NW BT-Maus2“ auswählen



4. Kurz warten



Maus und Endgerät sind verbunden