

3 IN 1 VENTILATOR

Vielen Dank, dass Sie sich für ein Produkt der Marke NETWORKX entschieden haben.



Bitte lesen Sie sich vor Nutzung des Produktes alle Hinweise dieses Handbuches sorgfältig durch und bewahren Sie es für später auftretende Fragen gut auf.

! SICHERHEITSHINWEISE

Halten Sie das Produkt von direkter Sonneneinstrahlung, Feuer, Herd oder anderen Hitzequellen fern, um die Gefahr eines Brandes zu verhindern.

Vermeiden Sie die Lagerung und Nutzung bei sehr heißen oder sehr kalten Temperaturen sowie starke Temperaturschwankungen, welche die internen Schaltkreise beschädigen oder die Lebensdauer des Produktes verringern könnten.

Lagern oder nutzen Sie das Produkt niemals in feuchter Umgebung oder in der Nähe von Wasser – es besteht die Gefahr eines Stromschlages!

Sollte das Produkt Feuchtigkeit ausgesetzt sein, nehmen Sie es unverzüglich außer Betrieb.

Achten Sie darauf, dass kein Staub oder andere Fremdkörper in das Produkt eindringen – dies kann zu Fehlfunktionen des Produktes führen.

Versuchen Sie niemals das Produkt selbstständig zu öffnen, zu zerkleinern oder zu zerschlagen.

Im Falle eines Defektes bitten wir Sie, die Verwendung zu unterlassen und versuchen Sie niemals, das Produkt selbst zu reparieren. Lassen Sie die Reparatur nur von einem qualifizierten Techniker durchführen.

! SICHERHEITSHINWEISE

Lassen Sie das Produkt nicht fallen und vermeiden Sie Erschütterungen oder Stöße gegen das Produkt.

Niemals bei Betrieb des Produktes in die Ventilatorenblätter greifen, es besteht Verletzungsgefahr.

Haare vom Ventilator fernhalten, ansonsten könnten sich diese in den Ventilatorenblätter verfangen.

Niemals direkt in die Taschenlampe blicken oder den Lichtstrahl in die Augen eines anderen Menschen richten, um Schaden am Auge zu verhindern.

Bei Nichtnutzung immer die Abdeckung zum Schutz des Produktes zuklappen.

Das Produkt ist kein Spielzeug und nicht für Kinder unter 10 Jahren geeignet.

Das Produkt ist nicht für den gewerblichen Gebrauch vorgesehen.

Verwenden Sie das Produkt nicht zu anderen Zwecken als in dieser Anleitung angegeben.

! AKKUHINWEISE

Der Akku ist fest im Gehäuse der Powerbank eingebaut und nicht wechselbar.

Laden Sie den Akku vor Nutzung einmal vollständig auf.

Vermeiden Sie die Tiefentladung des Akkus durch zu lange Nichtnutzung, indem Sie ihn alle drei Monate aufladen. Der Akku könnte sonst unbrauchbar werden.

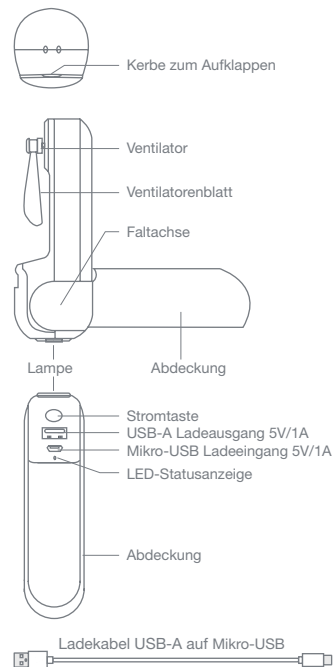
Der Akku kann sich bei der Nutzung leicht erwärmen und sollte an einem gut belüfteten Ort genutzt werden.

Nutzen Sie bitte den Akku nur mit dem beigelegten Zubehör oder Zubehör qualifizierter Hersteller – durch die Verwendung ungeeigneten Zubehörs können Spannung- und Buchsensschäden auftreten.

Verwenden Sie keine defekten Ladegeräte und versuchen Sie nicht diese zu reparieren. Überspannungen können das Gerät sowie den Akku beschädigen und stellen eine Brandgefahr dar.

Ist der Akku beschädigt oder läuft Flüssigkeit aus sollte er sofort sachgemäß entsorgt werden (siehe Entsorgungshinweis). Durch die Flüssigkeit des Akkus können Verätzungen auf der Haut entstehen oder Oberflächen und Gegenstände beschädigt werden.

PRODUKTÜBERSICHT



PRODUKTBESCHREIBUNG

Der **NETWORKX 3 IN 1 VENTILATOR** ist ein Handventilator mit Akku zum Aufladen mobiler Geräte und eingebauter Taschenlampe.

FUNKTIONEN

- 3 in 1 – Ventilator, Powerbank und Taschenlampe
- Ventilator mit zwei Geschwindigkeitsstufen
- Verstellbar in verschiedene Winkel und als Tischventilator nutzbar
- Powerbank – Kapazität 2.000mAh mit 1x 5V/1A USB-Ausgang
- Wiederaufladbarer integrierter Akku mit ca. 22h Laufzeit (Ventilator)

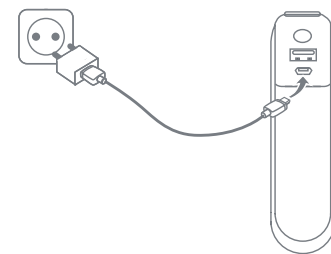
LIEFERUMFANG

- 1x NETWORKX 3 in 1 Ventilator
- 1x Mikro-USB Ladekabel
- 1x Bedienungsanleitung

BEDIENUNGSHINWEISE

3 IN 1 VENTILATOR AUFLADEN

- Ladekabel an ein 5V/1A Netzteil oder andere USB-Stromquelle anschließen
- Andere Seite des Kabels mit den Mikro-USB Anschluss des Ventilators verbinden



- Der Ladevorgang startet automatisch
- Die LED-Statusanzeige blinkt während des Ladevorgangs
- Der Ventilator ist vollständig geladen, wenn die LED-Statusanzeige durchgehend leuchtet

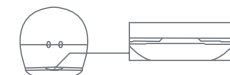
! Hinweis:

Der Ladevorgang verlangsamt sich, wenn während des Aufladens Ventilator, Powerbank oder Taschenlampe weiter genutzt werden.

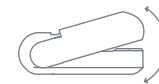
BEDIENUNGSHINWEISE

VENTILATOR NUTZEN

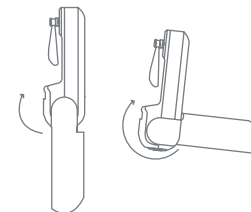
- Mit der einen Hand in die Kerbe greifen



- Die Abdeckung mit der anderen Hand hochklappen

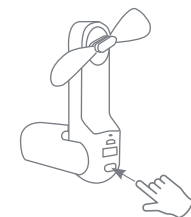


- Winkel einstellen



BEDIENUNGSHINWEISE

- Stromtaste drücken
 - 1x Windgeschwindigkeit 1
 - 2x Windgeschwindigkeit 2
 - 3x Ausschalten



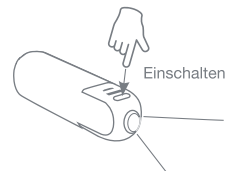
! Hinweis:

Bei geringem Akkustand funktioniert nur Windgeschwindigkeit 1. Während des Betriebes nicht in die Ventilatorenblätter greifen.

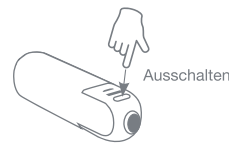
BEDIENUNGSHINWEISE

TASCHENLAMPE

Stromtaste lange drücken zum Einschalten



Nochmals lange drücken zum Ausschalten



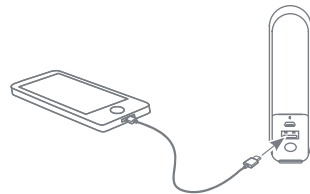
⚠ Hinweis:

Taschenlampe und Ventilator können nicht gleichzeitig genutzt werden

BEDIENUNGSHINWEISE

MOBILES ENDGERÄT AUFLADEN – POWERBANK

- Ladekabel des Endgerätes an USB-A Ausgang des 3 in 1 Ventilator anschließen
- Andere Seite des Kabels mit dem Endgerät verbinden



- Die Powerbank des Ventilators startet automatisch den Ladevorgang
- Ist das Endgerät vollständig geladen schaltet sich die Powerbank von alleine wieder aus
- Die Powerbank kann gleichzeitig mit Ventilator oder Taschenlampe genutzt werden

⚠ Hinweis:

Sollte die Status-LED blinken ist der Akku des 3 in 1 Ventilators zu gering, um die Powerbank zu nutzen. Ventilator oder die Taschenlampe können weiterhin betrieben werden

BEDIENUNGSHINWEISE

BATTERIESTATUSANZEIGE

Wird geladen	LED blinkt weiß
Vollständig geladen	LED leuchtet weiß
Endgerät wird geladen	LED leuchtet rot
Akku kritisch	LED blinkt rot
Akku leer	LED erlischt

⚠ Hinweis:

Anzeige leuchtet nur beim Aufladen des 3 in 1 Ventilators oder bei Nutzung der Powerbank.

TECHNISCHE DATEN

Kapazität	2.000mAh (3,7V)
Schnittstellen	1x USB Typ-A Buchse (Ausgang), 1x Mikro-USB Buchse (Eingang)
Ladekabel	1x USB Typ-A Stecker auf 1x Mikro-USB Stecker
Akkuzelle	Lithium-Ionen
Ladedauer	2,5 – 3,5h
Eingang	DC 5V/1A
Ausgang	DC 5V/1A
Laufzeit Ventilator	Ca. 22h Geschwindigkeit 1, ca. 13h Geschwindigkeit 2
Laufzeit Taschenlampe	Ca. 40h
Effizienz	>88%
Helligkeit (Lampe)	40 – 60 Lm
Betriebstemperatur	-10° – + 45° C
Lagertemperatur	-20° – + 65° C
Material Gehäuse	ABS + PTEPTE
Abmessungen	40 x 120 x 37mm
Gewicht	Ca. 129g

PFLEGE UND ENTSORGUNG

PFLEGEHINWEISE

Zur Reinigung des Produktes verwenden Sie nur ein trockenes – maximal handfeuchtes – Tuch. Nutzen Sie dabei keine aggressiven Flüssigkeiten oder Chemikalien. Tauchen Sie das Produkt zur Reinigung niemals in Flüssigkeiten.

ENTSORGUNGSHINWEIS

Altgeräte sind getrennt vom unsortierten Siedlungsabfall an Sammel- oder sonstigen Rückgabestellen zu entsorgen. Die vom Hausmüll getrennte Entsorgung erfolgt zur Vermeidung von Gefahren für Umwelt und Gesundheit sowie zu einer Ressourcenschonung.



Die Kennzeichnung von Elektro- und Elektronikgeräten mit nebenstehendem Symbol weist auf die vom Hausmüll getrennt zu erfolgende Entsorgung hin.

PFLEGE UND ENTSORGUNG

Altbatterien können Schadstoffe enthalten, die bei nicht sachgemäßer Entsorgung die Umwelt und die menschliche Gesundheit schädigen können. Altbatterien enthalten zudem wichtige und wiederverwertbare Rohstoffe. Die für Sie verpflichtend vom Hausmüll getrennte Entsorgung über die Sammel- oder sonstige Rückgabestellen erfolgt zur Vermeidung der Gefahren für Umwelt und Gesundheit sowie zu einer Ressourcenschonung.

Altbatterien können Sie im Handel kostenlos abgeben.



Die Kennzeichnung von Batterien und Akkus mit nebenstehendem Symbol weist auf die vom Hausmüll getrennt zu erfolgende Entsorgung hin. Sind daneben die chemischen Zeichen Hg, Cd, Pb angebracht, ist hiermit ausgedrückt, dass die entsprechenden Grenzwerte überschritten sind.



Made in China
Model No.: PT-UF002N
Lot No.: 4500363760

GRAVIS
Computervertriebs-
gesellschaft mbH
Ernst-Reuter-Platz 8
10587 Berlin
www.gravis.de

3 IN 1 VENTILATOR
Bedienungsanleitung

Version 03/2020

NETWORX
Solutions for digital lifestyle

